



**GOBIERNO DEL ESTADO DE QUINTANA ROO**  
**FORMATO EVALUATORIO PROGRAMÁTICO DEL SIPPRES FESIPPRES-01**  
**INDICADORES**

TRIMESTRE			
1	2	3	4

FECHA
21/01/2021

**INSTITUCIÓN:** 2111101203 - Coordinación General de Comunicación del Gobierno del Estado de Quintana Roo  
**PROGRAMA PRESUPUESTARIO:** F012 - Comunicación Social  
**UNIDAD RESPONSABLE:** 1203-1101 - Despacho de la Coordinación General de Comunicación del Estado de Quintana Roo  
**FIN:**

F - Contribuir a establecer canales de comunicación efectiva con la ciudadanía para el fomento al sentido de identidad, socialización de las acciones gubernamentales y la vinculación de la población en el quehacer gubernamental dentro del diseño, implementación, seguimiento y evaluación de políticas públicas mediante la estructuración y operación de las herramientas de comunicación gubernamental hacia la generación de conocimiento, educación e información respecto a la salvaguarda de los valores y la identificación de similitudes sociales, así como la aplicación del modelo gubernamental que atiende las principales demandas ciudadanas.

IDENTIFICACIÓN DEL INDICADOR	
Indicador	1 - Impacto de los contenidos difundidos

VARIABLES			
NUMERADOR	Total de minutos difundidos	Unidad de Medida del Numerador	468 - Minuto ( )
DENOMINADOR	Total de minutos programados	Unidad de Medida del Denominador	468 - Minuto ( )

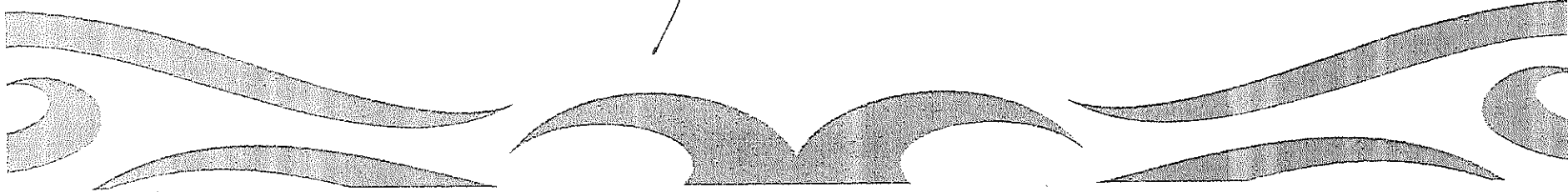
METAS												
Linea Base	Año Meta	Meta Programada en el Año	Tipo de Meta	Comportamiento del Indicador hacia la Meta	Tipo de Método	Semafización						
						Verde		Amarillo		Rojo		
Año:		2020	100.000	NO ACUMULATIVA	ASCENDENTE	PORCENTAJE	85.000	115.000	75.000	84.999	74.999	115.001
Valor:												

Variable	Calendario Programado												
	Enero	Febrero	Marzo	Abril	Mayo	Junio	Julio	Agosto	Septiembre	Octubre	Noviembre	Diciembre	Total
NUMERADOR	0.000	0.000	0.000	0.000	0.000	0.000	0.000	0.000	0.000	0.000	0.000	1,601,467.000	1,601,467.000
DENOMINADOR	1.000	1.000	1.000	1.000	1.000	1.000	1.000	1.000	1.000	1.000	1.000	1,601,467.000	1,601,467.000

LIC. DIEGO TRINIDAD TAPIA  
 JEFE ÁREA FINANCIERA  
 Elaboró

CP. JUAN ANTONIO ROSAS MEJÍA  
 DIRECTOR DE ADMINISTRACIÓN  
 Revisó

MTRD. CARLOS ORVAÑANOS REA  
 COORDINADOR GENERAL DE COMUNICACIÓN  
 Autorizó





GOBIERNO DEL ESTADO DE QUINTANA ROO  
 FORMATO EVALUATORIO PROGRAMÁTICO DEL SIPPRES FESIPPRES-01  
 INDICADORES


TRIMESTRE			
1	2	3	4


FECHA
21/01/2021

Variable	Calendario Ejecutado												Total
	Enero	Febrero	Marzo	Abril	Mayo	Junio	Julio	Agosto	Septiembre	Octubre	Noviembre	Diciembre	
NUMERADOR	0.000	0.000	0.000	0.000	0.000	0.000	0.000	0.000	0.000	0.000	0.000	1,565,759.000	1,565,759.000
DENOMINADOR	1.000	1.000	1.000	1.000	1.000	1.000	1.000	1.000	1.000	1.000	1.000	1,601,467.000	1,601,467.000

AVANCES PROGRAMÁTICOS								VARIACIÓN	
Trimestral			Acumulado					Trimestral	
Programado	Ejecutado	Nivel de Cumplimiento	Programado		Ejecutado		Nivel de Cumplimiento	Numerador	Denominador
abs	abs	%	abs	%	abs	%	%	%	%
100.000	97.770	97.770	100.000	100.000	97.770	97.770	97.770	-2.230	0.000

RESULTADOS		
Meta Anual Equivalente	Color del Semáforo	Observaciones
97.770	VERDE	

  
 LIC. DIEGO TRINIDAD TAPIA  
 JEFE ÁREA FINANCIERA


  
 C.P. JUAN ANTONIO ROSAS MEJÍA  
 DIRECTOR DE ADMINISTRACIÓN

  
 MTR. CARLOS ORVAÑANOS REA  
 COORDINADOR GENERAL DE COMUNICACIÓN

Elaboró

Revisó

Autorizó





GOBIERNO DEL ESTADO DE QUINTANA ROO  
 FORMATO EVALUATORIO PROGRAMÁTICO DEL SIPPRES FESIPPRES-01

INDICADORES

TRIMESTRE			
1	2	3	4

FECHA
21/01/2021

INSTITUCIÓN: 2111101203 - Coordinación General de Comunicación del Gobierno del Estado de Quintana Roo  
 PROGRAMA PRESUPUESTARIO: F012 - Comunicación Social  
 UNIDAD RESPONSABLE: 1203-1101 - Despacho de la Coordinación General de Comunicación del Estado de Quintana Roo  
 PROPÓSITO: F.P - Los quintanarroenses reciben contenidos en materia social, educativa y cultural

IDENTIFICACION DEL INDICADOR	
Indicador	2 - Porcentaje de difusión de minutos en materia social, educativa y cultural.

VARIABLES			
NUMERADOR	Minutos de difusión del ejercicio	Unidad de Medida del Numerador	468 - Minuto ( )
DENOMINADOR	Minutos de difusión programado en el ejercicio	Unidad de Medida del Denominador	468 - Minuto ( )

METAS											
Línea Base	Año Meta	Meta Programada en el Año	Tipo de Meta	Comportamiento del Indicador hacia la Meta	Tipo de Método	Semaforización					
						Verde	Amarillo	Rojo			
Año:	2020	100.000	NO ACUMULATIVA	ASCENDENTE	PORCENTAJE	85.000	115.000	75.000	84.999	74.999	115.001

Variable	Calendario Programado												
	Enero	Febrero	Marzo	Abril	Mayo	Junio	Julio	Agosto	Septiembre	Octubre	Noviembre	Diciembre	Total
NUMERADOR	0.000	0.000	0.000	0.000	0.000	0.000	0.000	0.000	0.000	0.000	0.000	1,120,220.000	1,120,220.000
DENOMINADOR	1.000	1.000	1.000	1.000	1.000	1.000	1.000	1.000	1.000	1.000	1.000	1,120,220.000	1,120,220.000

Variable	Calendario Ejecutado												
	Enero	Febrero	Marzo	Abril	Mayo	Junio	Julio	Agosto	Septiembre	Octubre	Noviembre	Diciembre	Total
NUMERADOR	0.000	0.000	0.000	0.000	0.000	0.000	0.000	0.000	0.000	0.000	0.000	1,155,696.000	1,155,696.000

LIC. DIEGO TRINIDAD TAPIA  
 JEFE ÁREA FINANCIERA

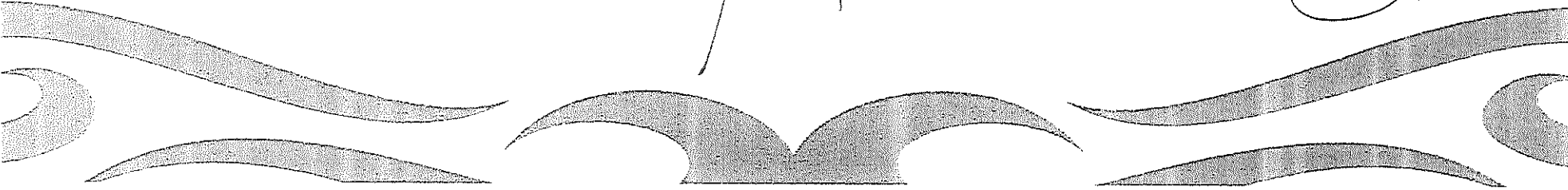
C.P. JUAN ANTONIO ROSAS MEJIA  
 DIRECTOR DE ADMINISTRACION

MRO. CARLOS ORVAÑANOS REA  
 COORDINADOR GENERAL DE COMUNICACION

Elaboró

Revisó

Autorizó





GOBIERNO DEL ESTADO DE QUINTANA ROO .  
 FORMATO EVALUATORIO PROGRAMÁTICO DEL SIPPRES FESIPPRES-01

INDICADORES


TRIMESTRE			
1	2	3	4

FECHA
21/01/2021


Variable	Calendario Ejecutado													
	Enero	Febrero	Marzo	Abril	Mayo	Junio	Julio	Agosto	Septiembre	Octubre	Noviembre	Diciembre	Total	
DENOMINADOR	1.000	1.000	1.000	1.000	1.000	1.000	1.000	1.000	1.000	1.000	1.000	1.000	1.120.220.000	1.120.220.000


INDICADORES PROGRAMÁTICOS								VARIACION	
Trimestral			Acumulado					Trimestral	
Programado	Ejecutado	Nivel de Cumplimiento	Programado		Ejecutado		Nivel de Cumplimiento	Numerador	Denominador
abs	abs	%	abs	%	abs	%	%	%	%
100.000	103.167	103.167	100.000	100.000	103.167	103.167	103.167	3.167	0.000

RESULTADOS		
Meta Anual Equivalente	Color del Semáforo	Observaciones
103.167	VERDE	

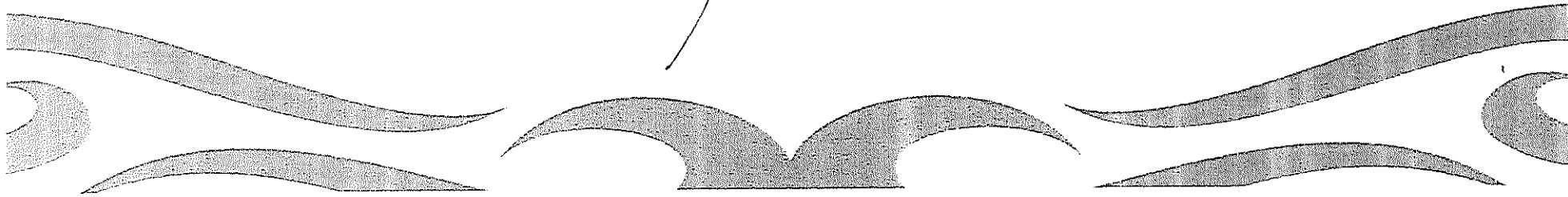
  
 LIC. DIEGO TRINIDAD TAPIA  
 JEFE ÁREA FINANCIERA

Elaboró

  
 C.P. JUAN ANTONIO ROSAS MEJIA  
 DIRECTOR DE ADMINISTRACION  
 Revisó

  
 MTR. CARLOS ORVAÑANOS REA  
 COORDINADOR GENERAL DE COMUNICACION

Autorizó





GOBIERNO DEL ESTADO DE QUINTANA ROO  
 FORMATO EVALUATORIO PROGRAMÁTICO DEL SIPPRES FESIPPRES-01

INDICADORES

TRIMESTRE			
1	2	3	4

FECHA
21/01/2021

INSTITUCIÓN: 2111101203 - Coordinación General de Comunicación del Gobierno del Estado de Quintana Roo  
 PROGRAMA PRESUPUESTARIO: F013 - Comunicación Gubernamental  
 UNIDAD RESPONSABLE: 1203-1101 - Despacho de la Coordinación General de Comunicación del Estado de Quintana Roo  
 FIN

F - Contribuir a establecer canales de comunicación efectiva con la ciudadanía para el fomento al sentido de identidad, socialización de las acciones gubernamentales y la vinculación de la población en el quehacer gubernamental dentro del diseño, implementación, seguimiento y evaluación de políticas públicas mediante la estructuración y operación de las herramientas de comunicación gubernamental hacia la generación de conocimiento, educación e información respecto a la salvaguarda de los valores y la identificación de similitudes sociales, así como la aplicación del modelo gubernamental que atiende las principales demandas ciudadanas.

IDENTIFICACIÓN DEL INDICADOR	
Indicador	1 - Impacto de los contenidos difundidos

VARIABLES			
NUMERADOR	Total de minutos difundidos	Unidad de Medida del Numerador	468 - Minuto ( )
DENOMINADOR	Total de minutos programados	Unidad de Medida del Denominador	468 - Minuto ( )

METAS											
Línea Base	Año Meta	Meta Programada en el Año	Tipo de Meta	Comportamiento del Indicador hacia la Meta	Tipo de Método	Semaforización					
						Verde	Amarillo	Rojo			
Valor:	2020	100.000	ACUMULATIVA	ASCENDENTE	PORCENTAJE	85.000	115.000	75.000	84.999	74.999	115.001

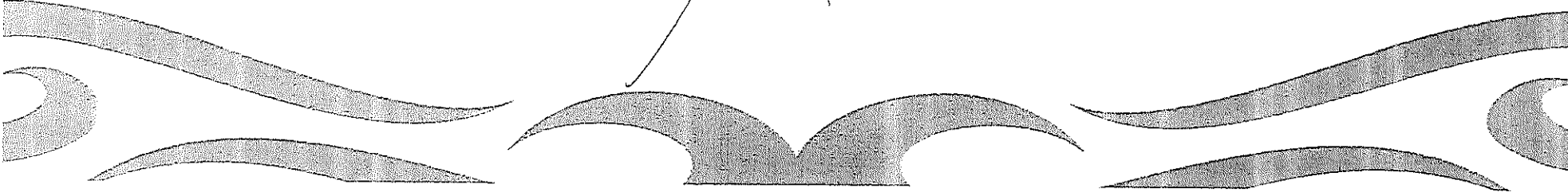
Variable	Calendario Programado												
	Enero	Febrero	Marzo	Abril	Mayo	Junio	Julio	Agosto	Septiembre	Octubre	Noviembre	Diciembre	Total
NUMERADOR	0.000	0.000	0.000	0.000	0.000	0.000	0.000	0.000	0.000	0.000	0.000	1,501,467.000	1,601,467.000
DENOMINADOR	1.000	1.000	1.000	1.000	1.000	1.000	1.000	1.000	1.000	1.000	1.000	1,501,467.000	1,601,467.000

LIC. DIEGO TRINIDAD TAPIA  
 JEFE ÁREA FINANCIERA

C.P. JUAN ANTONIO ROSAS MEJÍA  
 DIRECTOR DE ADMINISTRACIÓN  
 Revisó

MTR. CARLOS SERAÑANOS REA  
 COORDINADOR GENERAL DE COMUNICACION  
 Autorizó

Elaboró





GOBIERNO DEL ESTADO DE QUINTANA ROO  
 FORMATO EVALUATORIO PROGRAMÁTICO DEL SIPPRES FESIPPRES-01

INDICADORES

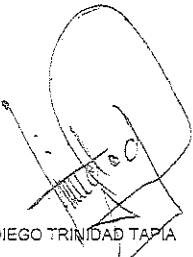
TRIMESTRE			
1	2	3	4

FECHA
21/01/2021


Variable	Calendario Ejecutado												Total
	Enero	Febrero	Marzo	Abril	Mayo	Junio	Julio	Agosto	Septiembre	Octubre	Noviembre	Diciembre	
NUMERADOR	0.000	0.000	0.000	0.000	0.000	0.000	0.000	0.000	0.000	0.000	0.000	1,565,759.000	1,565,759.000
DENOMINADOR	1.000	1.000	1.000	1.000	1.000	1.000	1.000	1.000	1.000	1.000	1.000	1,601,467.000	1,601,467.000

AVANCES PROGRAMÁTICOS								VARIACIÓN	
Trimestral			Acumulado					Trimestral	
Programado	Ejecutado	Nivel de Cumplimiento	Programado		Ejecutado		Nivel de Cumplimiento	Numerador	Denominador
abs	abs	%	abs	%	abs	%	%	%	%
100.000	97.770	97.770	100.000	100.000	97.770	97.770	97.770	-2.230	0.000

RESULTADOS		
Meta Anual Equivalente	Color del Semáforo	Observaciones
97.770	VERDE	

  
 LIC. DIEGO TRINIDAD TAPIA  
 JEFE ÁREA FINANCIERA


Elaboró

  
 C.P. JUAN ANTONIO ROSAS MEJÍA  
 DIRECTOR DE ADMINISTRACION

Revisó

  
 MTRC. CARLOS ORVAÑANOS REA  
 COORDINADOR GENERAL DE COMUNICACION

Autorizó





GOBIERNO DEL ESTADO DE QUINTANA ROO  
 FORMATO EVALUATORIO PROGRAMÁTICO DEL SIPPRES FESIPPRES-01

INDICADORES

TRIMESTRE			
1	2	3	4

FECHA
21/01/2021

INSTITUCIÓN: 2111101203 - Coordinación General de Comunicación del Gobierno del Estado de Quintana Roo  
 PROGRAMA PRESUPUESTARIO: F013 - Comunicación Gubernamental  
 UNIDAD RESPONSABLE: 1203-1101 - Despacho de la Coordinación General de Comunicación del Estado de Quintana Roo  
 PROPÓSITO: F.P - Los quintanarroenses se enteran de las actividades gubernamentales a través de los diversos medios de comunicación.

IDENTIFICACION DEL INDICADOR

Indicador	1 - Porcentaje de obras y acciones de gobierno difundidas		
-----------	---	--	--

VARIABLES

NUMERADOR	Contenidos difundidos en el ejercicio	Unidad de Medida del Numerador	468 - Minuto ( )
DENOMINADOR	Contenidos programados en el ejercicio	Unidad de Medida del Denominador	468 - Minuto ( )

METAS

Linea Base	Año Meta	Meta Programada en el Año	Tipo de Meta	Comportamiento del Indicador hacia la Meta	Tipo de Método	Semaforización					
						Verde	Amarillo	Rojo			
Año:	2020	100.000	ACUMULATIVA	ASCENDENTE	PORCENTAJE	85.000	115.000	75.000	84.999	74.999	115.001

Calendario Programado

Variable	Enero	Febrero	Marzo	Abril	Mayo	Junio	Julio	Agosto	Septiembre	Octubre	Noviembre	Diciembre	Total	
NUMERADOR	0.000	0.000	0.000	0.000	0.000	0.000	0.000	0.000	0.000	0.000	0.000	0.000	78,130.000	78,130.000
DENOMINADOR	1.000	1.000	1.000	1.000	1.000	1.000	1.000	1.000	1.000	1.000	1.000	1.000	78,130.000	78,130.000

Calendario Ejecutado

Variable	Enero	Febrero	Marzo	Abril	Mayo	Junio	Julio	Agosto	Septiembre	Octubre	Noviembre	Diciembre	Total	
NUMERADOR	0.000	0.000	0.000	0.000	0.000	0.000	0.000	0.000	0.000	0.000	0.000	0.000	82,821.000	82,821.000

LIC. DIEGO TRINIDAD TAPIA  
 JEFE ÁREA FINANCIERA

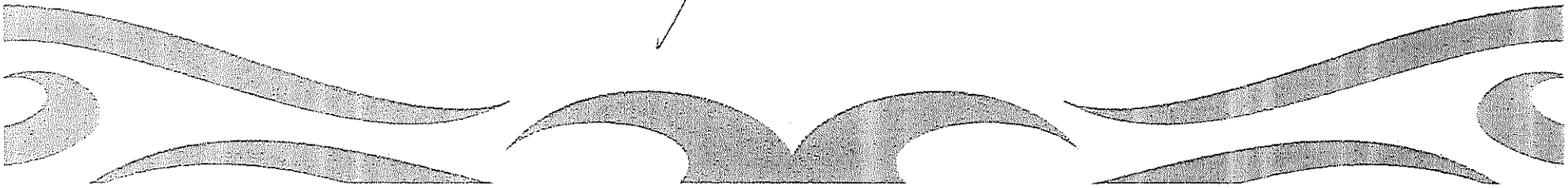
C.P. JUAN ANTONIO ROSAS MEJIA  
 DIRECTOR DE ADMINISTRACION

MTRO. CARLOS ORVANANOS REA  
 COORDINADOR GENERAL DE COMUNICACION

Elaboró

Revisó

Autorizó





GOBIERNO DEL ESTADO DE QUINTANA ROO  
 FORMATO EVALUATORIO PROGRAMÁTICO DEL SIPPRES FESIPPRES-01

INDICADORES

TRIMESTRE			
1	2	3	4

FECHA
21/01/2021


Variable	Calendario Ejecutado												Total	
	Enero	Febrero	Marzo	Abril	Mayo	Junio	Julio	Agosto	Septiembre	Octubre	Noviembre	Diciembre		
DENOMINADOR	1.000	1.000	1.000	1.000	1.000	1.000	1.000	1.000	1.000	1.000	1.000	1.000	78.130.000	78.130.000

AVANCES PROGRAMÁTICOS								VARIACION	
Trimestral			Acumulado					Trimestral	
Programado	Ejecutado	Nivel de Cumplimiento	Programado		Ejecutado		Nivel de Cumplimiento	Numerador	Denominador
abs	abs	%	abs	%	abs	%	%	%	%
100.000	106.004	106.004	100.000	100.000	106.004	106.004	106.004	6.004	0.000

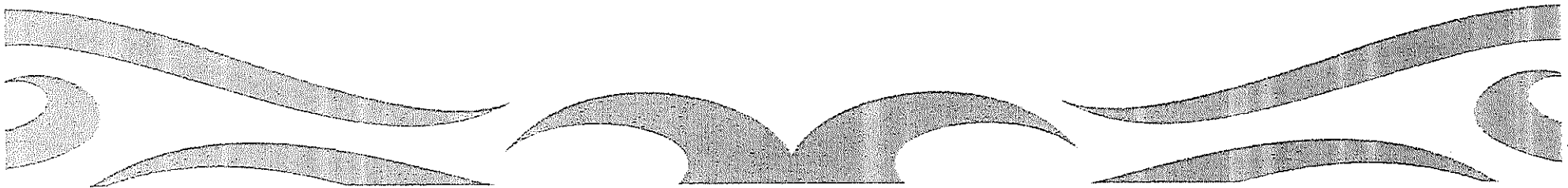
RESULTADOS		
Meta Anual Equivalente	Color del Semáforo	Observaciones
106.004	VERDE	

  
 LIC. DIEGO TRINIDAD TAPIA  
 JEFE ÁREA FINANCIERA

Elaboró

  
 C.P. JUAN ANTONIO ROSAS MEJÍA  
 DIRECTOR DE ADMINISTRACIÓN  
 Revisó

  
 MTR. CARLOS ORVANANOS REA  
 COORDINADOR GENERAL DE COMUNICACION  
 Autorizó







GOBIERNO DEL ESTADO DE QUINTANA ROO  
 FORMATO EVALUATORIO PROGRAMÁTICO DEL SIPPRES FESIPPRES-01

INDICADORES

TRIMESTRE			
1	2	3	4

FECHA
12/01/2021

INSTITUCIÓN: 2111101203 - Coordinación General de Comunicación del Gobierno del Estado de Quintana Roo  
 PROGRAMA PRESUPUESTARIO: F012 - Comunicación Social  
 UNIDAD RESPONSABLE: 1203-1403 - Dirección de Difusión  
 ACTIVIDAD: F.P.C01.A03 - Vinculación con las fuentes informativas que proporcionan el servicio de difusión y publicación de las obras y actividades del Gobierno.

IDENTIFICACIÓN DEL INDICADOR	
Indicador	INDA3 - Porcentaje de fuentes informativas vinculadas que difunden y publican las obras y actividades de Gobierno.

VARIABLES			
NUMERADOR	No. de fuentes informativas vinculadas	Unidad de Medida del Numerador	453 - Medio de Difusión ()
DENOMINADOR	No. fuentes informativas programadas	Unidad de Medida del Denominador	453 - Medio de Difusión ()

METAS												
Año:	Linea Base	Año Meta	Meta Programada	Tipo de Meta	Comportamiento del Indicador hacia la Meta	Tipo de Método	Semaforización					
	2019	2020	en el Año				Verde	Amarillo	Rojo			
Valor:	100.000	100.000	100.000	NO ACUMULATIVA	ASCENDENTE	PORCENTAJE	85.000	115.000	75.000	84.999	74.999	115.001

Variable	Calendario Programado												
	Enero	Febrero	Marzo	Abril	Mayo	Junio	Julio	Agosto	Septiembre	Octubre	Noviembre	Diciembre	Total
NUMERADOR	0.000	0.000	0.000	0.000	0.000	0.000	0.000	0.000	0.000	0.000	0.000	36.000	36.000
DENOMINADOR	1.000	1.000	1.000	1.000	1.000	1.000	1.000	1.000	1.000	1.000	1.000	36.000	36.000

Variable	Calendario Ejecutado												
	Enero	Febrero	Marzo	Abril	Mayo	Junio	Julio	Agosto	Septiembre	Octubre	Noviembre	Diciembre	Total
NUMERADOR	0.000	0.000	0.000	0.000	0.000	0.000	0.000	0.000	0.000	0.000	0.000	38.000	38.000

ING. JORGE MARIN GIL

ANALISTA

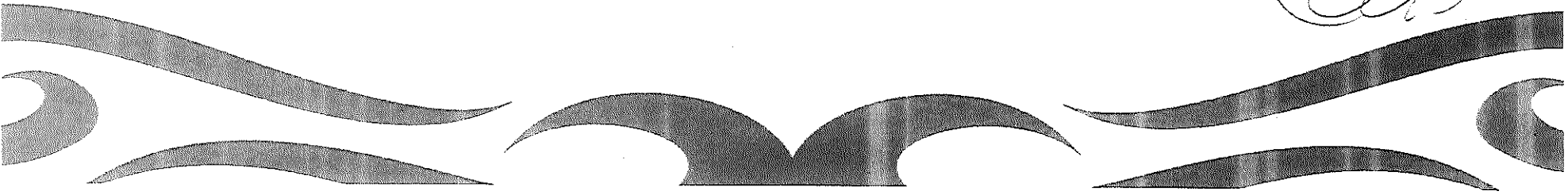
Elaboró

CINDY REBECA LOPEZ CANUL  
 DIRECTORA DE DIFUSIÓN

Revisó

MTR. CARLOS ORVAÑANOS REA  
 COORDINADOR GENERAL DE COMUNICACIÓN

Autorizó



INDICADORES

TRIMESTRE			
1	2	3	4

FECHA
12/01/2021

Variable	Calendario Ejecutado													
	Enero	Febrero	Marzo	Abril	Mayo	Junio	Julio	Agosto	Septiembre	Octubre	Noviembre	Diciembre	Total	
DENOMINADOR	1.000	1.000	1.000	1.000	1.000	1.000	1.000	1.000	1.000	1.000	1.000	1.000	36.000	36.000

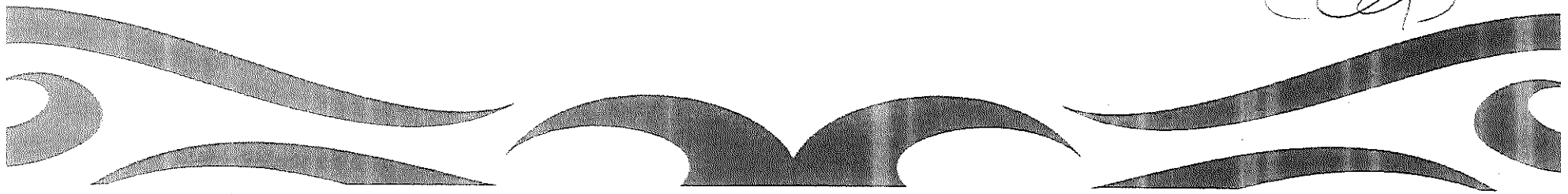
AVANCES PROGRAMÁTICOS								VARIACIÓN	
Trimestral			Acumulado					Trimestral	
Programado	Ejecutado	Nivel de Cumplimiento	Programado		Ejecutado		Nivel de Cumplimiento	Numerador	Denominador
abs	abs	%	abs	%	abs	%	%	%	%
100.000	105.556	105.556	100.000	100.000	105.556	105.556	105.556	5.556	0.000

RESULTADOS		
Meta Anual Equivalente	Color del Semáforo	Observaciones
105.556	VERDE	SE SUPERO LA META DERIBADO QUE INCREMENTO EL NUMERO DE MEDIOS DE INFORMACION QUE PRESTARON SUS SERVICIOS COMO FUENTES INFORMATIVAS

ING. JORGE MARIN GIL  
 ANALISTA  
 Elaboró

CINDY REBECA LOPEZ CANUL  
  
 DIRECTORA DE DIFUSIÓN  
 Revisó

MRO. CARLOS ORVAÑANOS REA  
  
 COORDINADOR GENERAL DE COMUNICACIÓN  
 Autorizó





GOBIERNO DEL ESTADO DE QUINTANA ROO  
 FORMATO EVALUATORIO PROGRAMÁTICO DEL SIPPRES FESI/PPRES-01

INDICADORES

TRIMESTRE			
1	2	3	4

FECHA
12/01/2021

INSTITUCIÓN: 2111101203 - Coordinación General de Comunicación del Gobierno del Estado de Quintana Roo  
 PROGRAMA PRESUPUESTARIO: Comunicación Social  
 UNIDAD RESPONSABLE: 1203-1403 - Dirección de Difusión  
 COMPONENTE: F.P.C01 - Fuentes informativas que publicaron y difundieron las obras y actividades del ejecutivo Coordinadas.

IDENTIFICACIÓN DEL INDICADOR	
Indicador	INDC3 - Porcentaje de Fuentes Informativas coordinadas.

VARIABLES			
NUMERADOR	Total de fuentes informativas que publican obras y actividades	Unidad de Medida del Numerador	348 - Fuentes reguladas ()
DENOMINADOR	Total de fuentes Informativas coordinadas	Unidad de Medida del Denominador	348 - Fuentes reguladas ()

METAS												
Linea Base	Año Meta	Meta Programada	Tipo de Meta	Comportamiento del Indicador hacia la Meta	Tipo de Método	Semaforización						
Año:	2019	en el Año				Verde		Amarillo		Rojo		
Valor:	100.000	2020	100.000	NO ACUMULATIVA	ASCENDENTE	PORCENTAJE	85.000	115.000	75.000	84.999	74.999	115.001

Variable	Calendario Programado													
	Enero	Febrero	Marzo	Abril	Mayo	Junio	Julio	Agosto	Septiembre	Octubre	Noviembre	Diciembre	Total	
NUMERADOR	0.000	0.000	0.000	0.000	0.000	0.000	0.000	0.000	0.000	0.000	0.000	0.000	36.000	36.000
DENOMINADOR	1.000	1.000	1.000	1.000	1.000	1.000	1.000	1.000	1.000	1.000	1.000	1.000	36.000	36.000

Variable	Calendario Ejecutado												
	Enero	Febrero	Marzo	Abril	Mayo	Junio	Julio	Agosto	Septiembre	Octubre	Noviembre	Diciembre	Total
NUMERADOR	0.000	0.000	0.000	0.000	0.000	0.000	0.000	0.000	0.000	0.000	0.000	38.000	38.000

ING. JORGE MARIN GIL

ANALISTA

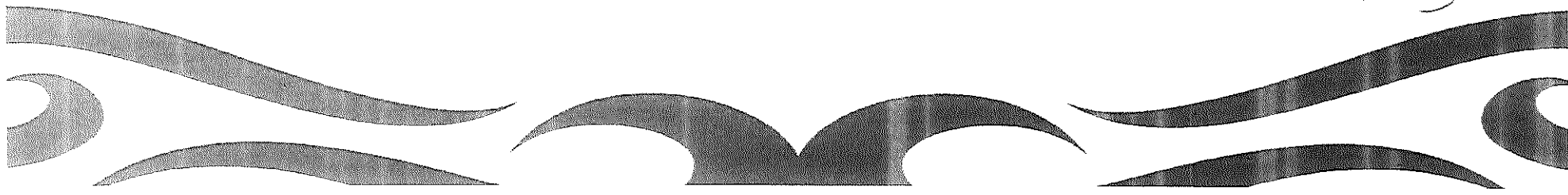
Elaboró

CINDY REBECA LOPEZ CANUL  
 DIRECTORA DE DIFUSIÓN

Revisó

MTRO. CARLOS ORVANANOS REA  
 COORDINADOR GENERAL DE COMUNICACION

Autorizó



INDICADORES

TRIMESTRE			
1	2	3	4

FECHA
12/01/2021

Variable	Calendario Ejecutado												Total	
	Enero	Febrero	Marzo	Abril	Mayo	Junio	Júlio	Agosto	Septiembre	Octubre	Noviembre	Diciembre		
DENOMINADOR	1.000	1.000	1.000	1.000	1.000	1.000	1.000	1.000	1.000	1.000	1.000	1.000	36.000	36.000

AVANCES PROGRAMÁTICOS								VARIACIÓN	
Trimestral			Acumulado					Trimestral	
Programado	Ejecutado	Nivel de Cumplimiento	Programado		Ejecutado		Nivel de Cumplimiento	Numerador	Denominador
abs	abs	%	abs	%	abs	%	%	%	%
100.000	105.556	105.556	100.000	100.000	105.556	105.556	105.556	5.556	0.000

RESULTADOS		
Meta Anual Equivalente	Color del Semáforo	Observaciones
105.556	VERDE	SE SUPERO LA META DEBIDO A UN INCREMENTO DE MEDIOS QUE PRESTARON SUS SERVICIOS INFORMATIVOS



ING. JORGE MARIN GIL

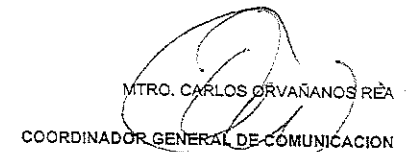
ANALISTA

Elaboró



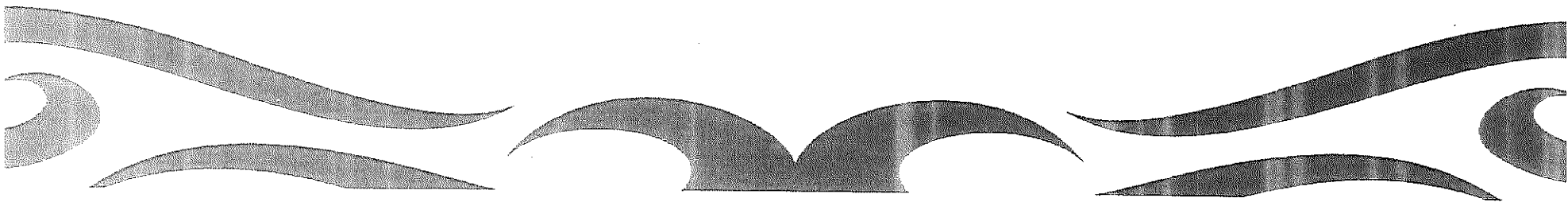
CINDY REBECA LOPEZ CANUL  
DIRECTORA DE DIFUSIÓN

Revisó



MTR. CARLOS ORVAÑANOS REA  
COORDINADOR GENERAL DE COMUNICACION

Autorizó





GOBIERNO DEL ESTADO DE QUINTANA ROO  
 FORMATO EVALUATORIO PROGRAMÁTICO DEL SIPPRES FESIPPRES-01

INDICADORES

TRIMESTRE			
1	2	3	4

FECHA
26/01/2021

INSTITUCIÓN: 2111101203 - Coordinación General de Comunicación del Gobierno del Estado de Quintana Roo  
 PROGRAMA PRESUPUESTARIO: Comunicación Gubernamental  
 UNIDAD RESPONSABLE: 1203-1403 - Dirección de Difusión  
 COMPONENTE: F.P.C01 - Las Campañas de comunicación que se recibieron sobre las acciones y obras del gobierno fueron difundidas.

IDENTIFICACIÓN DEL INDICADOR	
Indicador	INDC1 - Porcentaje de Campañas difundidas de las acciones de Gobierno.

VARIABLES			
NUMERADOR	No. De campañas y comunicados difundidos	Unidad de Medida del Numerador	122 - Campaña (s) ( )
DENOMINADOR	No. De campañas difundidas programados	Unidad de Medida del Denominador	122 - Campaña (s) ( )

METAS													
Línea Base	Año Meta	Meta Programada en el Año	Tipo de Meta	Comportamiento del Indicador hacia la Meta	Tipo de Método	Semaforización							
						Verde		Amarillo		Rojo			
Año:	2019												
Valor:	100.000	2020	100.000	NO ACUMULATIVA	ASCENDENTE	PORCENTAJE	85.000	115.000	75.000	84.999	74.999	115.001	

Variable	Calendario Programado												
	Enero	Febrero	Marzo	Abril	Mayo	Junio	Julio	Agosto	Septiembre	Octubre	Noviembre	Diciembre	Total
NUMERADOR	0.000	0.000	0.000	0.000	0.000	0.000	0.000	0.000	0.000	0.000	0.000	134.000	134.000
DENOMINADOR	1.000	1.000	1.000	1.000	1.000	1.000	1.000	1.000	1.000	1.000	1.000	134.000	134.000

Variable	Calendario Ejecutado												
	Enero	Febrero	Marzo	Abril	Mayo	Junio	Julio	Agosto	Septiembre	Octubre	Noviembre	Diciembre	Total
NUMERADOR	0.000	0.000	0.000	0.000	0.000	0.000	0.000	0.000	0.000	0.000	0.000	134.000	134.000

ING. JORGE MARIN GIL

ANALISTA

Elaboró

LIC. CINDY REBECA LOPEZ CANUL

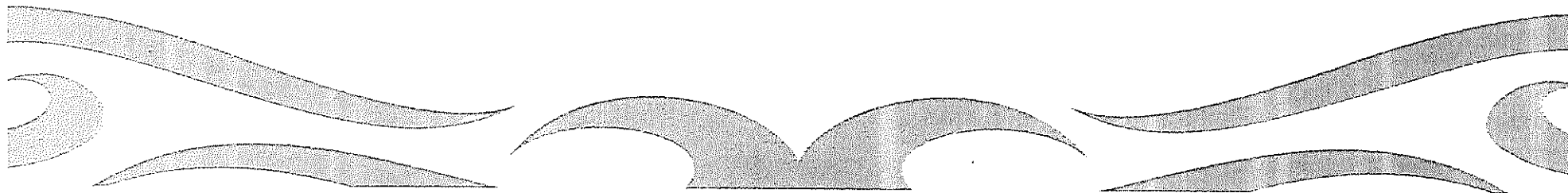
DIRECTORA DE DIFUSION

Revisó

MTRQ. CARLOS ORVAÑANOS REA

COORDINADOR GENERAL DE COMUNICACIÓN

Autorizó





GOBIERNO DEL ESTADO DE QUINTANA ROO  
 FORMATO EVALUATORIO PROGRAMÁTICO DEL SIPPRES FESIPPRES-01

INDICADORES

TRIMESTRE			
1	2	3	4

FECHA
26/01/2021

Variable	Calendario Ejecutado												
	Enero	Febrero	Marzo	Abril	Mayo	Junio	Julio	Agosto	Septiembre	Octubre	Noviembre	Diciembre	Total
DENOMINADOR	1.000	1.000	1.000	1.000	1.000	1.000	1.000	1.000	1.000	1.000	1.000	134.000	134.000

AVANCES PROGRAMÁTICOS							VARIACION		
Trimestral			Acumulado				Trimestral		
Programado	Ejecutado	Nivel de Cumplimiento	Programado		Ejecutado		Nivel de Cumplimiento	Numerador	Denominador
abs	abs	%	abs	%	abs	%	%	%	%
100.000	100.000	100.000	100.000	100.000	100.000	100.000	100.000	0.000	0.000

RESULTADOS		
Meta Anual Equivalente	Color del Semáforo	Observaciones
100.000	VERDE	SE LOGRO LLEGAR A LA META DE LAS CAMPAÑAS ESTABLECIDAS

ING. JORGE MARIN GIL

ANALISTA

Elaboró

LIC. CINDY REBECA LOPEZ CANUL

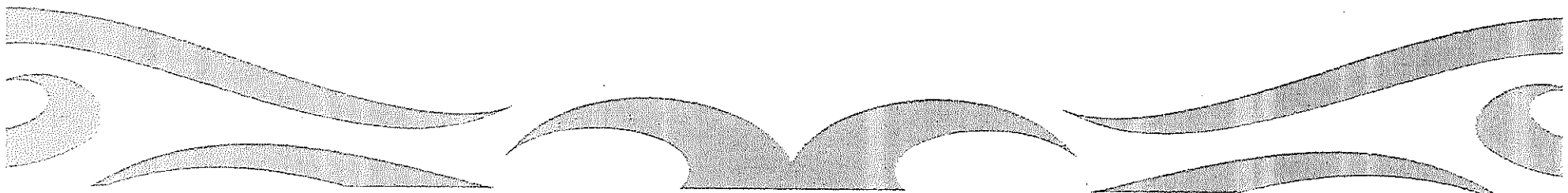
DIRECTORA DE DIFUSION

Revisó

MTRO. CARLOS ORVAÑANOS REA

COORDINADOR GENERAL DE COMUNICACIÓN

Autorizó





GOBIERNO DEL ESTADO DE QUINTANA ROO  
 FORMATO EVALUATORIO PROGRAMÁTICO DEL SIPPPRES FESIPPPRES-01  
 INDICADORES

TRIMESTRE			
1	2	3	4

FECHA
11/01/2021

INSTITUCIÓN: 2111101203 - Coordinación General de Comunicación del Gobierno del Estado de Quintana Roo  
 PROGRAMA PRESUPUESTARIO: F013 - Comunicación Gubernamental  
 UNIDAD RESPONSABLE: 1203-1404 - Dirección de Diseño  
 ACTIVIDAD: F.P.C01.A02 - Recepción de boletines de las dependencias para su difusión en medios de comunicación y pagina web de la CGC

IDENTIFICACIÓN DEL INDICADOR	
Indicador	INDA2 - Porcentaje de boletines recibidos para su difusión en la pagina web.

VARIABLES			
NUMERADOR	No. de boletines difundidos	Unidad de Medida del Numerador	806 - Comunicado ()
DENOMINADOR	No. de boletines programados	Unidad de Medida del Denominador	806 - Comunicado ()

METAS												
Línea Base	Año Meta	Meta Programada en el Año	Tipo de Meta	Comportamiento del Indicador hacia la Meta	Tipo de Método	SemafORIZACIÓN					Total	
						Verde	Amarillo	Rojo	Verde	Amarillo		Rojo
Año:	2019											
Valor:	100.000	2020	100.000	NO ACUMULATIVA	ASCENDENTE	PORCENTAJE	85.000	115.000	75.000	84.999	74.999	115.001

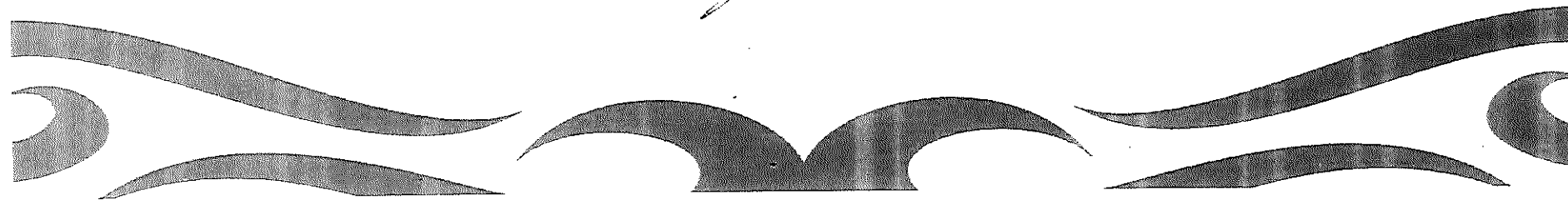
Variable	Calendario Programado												
	Enero	Febrero	Marzo	Abril	Mayo	Junio	Julio	Agosto	Septiembre	Octubre	Noviembre	Diciembre	Total
NUMERADOR	0.000	0.000	500.000	0.000	0.000	500.000	0.000	0.000	500.000	0.000	0.000	500.000	500.000
DENOMINADOR	1.000	1.000	500.000	1.000	1.000	500.000	1.000	1.000	500.000	1.000	1.000	500.000	500.000

Variable	Calendario Ejecutado												
	Enero	Febrero	Marzo	Abril	Mayo	Junio	Julio	Agosto	Septiembre	Octubre	Noviembre	Diciembre	Total
NUMERADOR	0.000	0.000	479.000	0.000	0.000	339.000	0.000	0.000	525.000	0.000	0.000	527.000	480.062

C. LETICIA GARREÓN VAZQUEZ  
 ANALISTA TÉCNICO  
 Elaboró

C. FELIPE ANTONIO ESPARZA Y BAH  
 DIRECTOR DE DISEÑO  
 Revisó

MTRC. CARLOS ORVAÑANOS REA  
 COORDINADOR GENERAL DE COMUNICACION  
 Autorizó





**GOBIERNO DEL ESTADO DE QUINTANA ROO**  
**FORMATO EVALUATORIO PROGRAMÁTICO DEL SIPPRES FESIPRES-01**  
**INDICADORES**

TRIMESTRE			
1	2	3	4

FECHA
11/01/2021

Variable	Calendario Ejecutado												
	Enero	Febrero	Marzo	Abril	Mayo	Junio	Júlio	Agosto	Septiembre	Octubre	Noviembre	Diciembre	Total
DENOMINADOR	1.000	1.000	500.000	1.000	1.000	500.000	1.000	1.000	500.000	1.000	1.000	500.000	500.000

AVANCES PROGRAMÁTICOS							VARIACIÓN		
Trimestral			Acumulado				Trimestral		
Programado	Ejecutado	Nivel de Cumplimiento	Programado		Ejecutado		Nivel de Cumplimiento	Numerador	Denominador
abs	abs	%	abs	%	abs	%	%	%	%
100.000	105.400	105.400	100.000	100.000	96.012	96.012	96.012	5.400	0.000

RESULTADOS		
Meta Anual Equivalente	Color del Semáforo	Observaciones
105.400	VERDE	SE SUPERÓ LA META DEBIDO A QUE SE AMPLIÓ LA DIFUSIÓN DE LOS HÁBITOS DE HIGIENE POR EL COVID-19

  
 C. LETICIA CARREÓN VAZQUEZ  
 ANALISTA TÉCNICO

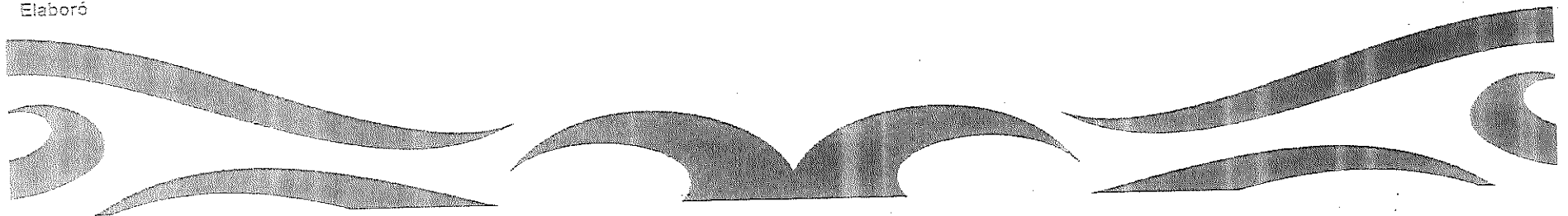
Elaboró

  
 C. FELIPE ANTONIO ESPARZA Y BAH  
 DIRECTOR DE DISEÑO


Revisó

  
 MTR. CARLOS ORVAÑANOS REA  
 COORDINADOR GENERAL DE COMUNICACION

Autorizó







GOBIERNO DEL ESTADO DE QUINTANA ROO  
 FORMATO EVALUATORIO PROGRAMÁTICO DEL SIPPRES FESIPPRES-01  
 INDICADORES

TRIMESTRE			
1	2	3	4

FECHA
11/01/2021

INSTITUCIÓN: 2111101203 - Coordinación General de Comunicación del Gobierno del Estado de Quintana Roo  
 PROGRAMA PRESUPUESTARIO: F013 - Comunicación Gubernamental  
 UNIDAD RESPONSABLE: 1203-1404 - Dirección de Diseño  
 ACTIVIDAD: F.P.C01.A03 - Construcción en coordinación con todas las dependencias y entidades del estado, los contenidos de comunicación, que soportados en la estrategia de comunicación y vinculación social, se desarrollarán durante la administración

IDENTIFICACIÓN DEL INDICADOR													
Indicador		INDA3 - Porcentaje de Dependencias que participan en la generación de contenidos de Información											
VARIABLES													
NUMERADOR	No. De dependencias participantes						Unidad de Medida del Numerador		212 - Dependencia ( )				
DENOMINADOR	No. De dependencias programadas						Unidad de Medida del Denominador		212 - Dependencia ( )				
METAS													
Linea Base	Año Meta	Meta Programada en el Año	Tipo de Meta	Comportamiento del Indicador hacia la Meta	Tipo de Método	Semafización							
						Verde		Amarillo		Rojo			
Año:	2019					85.000	115.000	75.000	84.999	74.999	115.001		
Valor:	100.000	2020	100.000	NO ACUMULATIVA	ASCENDENTE								
Calendario Programado													
Variable	Enero	Febrero	Marzo	Abril	Mayo	Junio	Julio	Agosto	Septiembre	Octubre	Noviembre	Diciembre	Total
NUMERADOR	0.000	0.000	0.000	0.000	0.000	0.000	0.000	0.000	0.000	0.000	0.000	30.000	30.000
DENOMINADOR	1.000	1.000	1.000	1.000	1.000	1.000	1.000	1.000	1.000	1.000	1.000	30.000	30.000
Calendario Ejecutado													
Variable	Enero	Febrero	Marzo	Abril	Mayo	Junio	Julio	Agosto	Septiembre	Octubre	Noviembre	Diciembre	Total
NUMERADOR	0.000	0.000	0.000	0.000	0.000	0.000	0.000	0.000	0.000	0.000	0.000	33.000	33.000

C. LETICIA CARREÓN VAZQUEZ  
 ANALISTA TÉCNICO

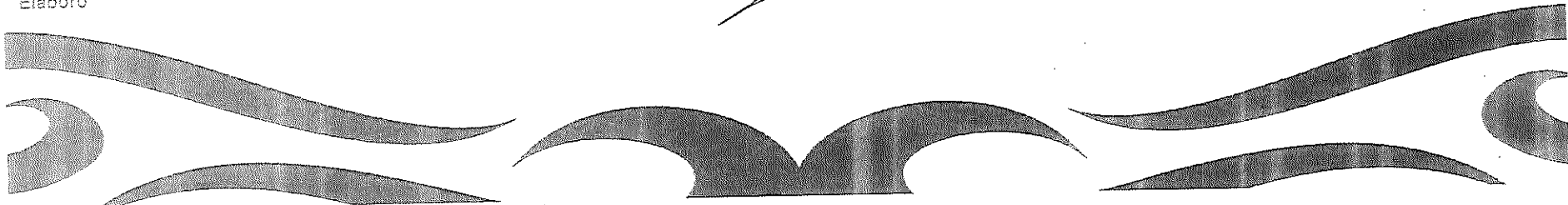
Elaboró

C. FELIPE ANTONIO ESPARZA Y BAH  
 DIRECTOR DE DISEÑO

Revisó

MTRO. CARLOS ORYANANOS REA  
 COORDINADOR GENERAL DE COMUNICACION

Autorizó





GOBIERNO DEL ESTADO DE QUINTANA ROO  
 FORMATO EVALUATORIO PROGRAMÁTICO DEL SIPPRES FESIPPRES-01  
 INDICADORES

TRIMESTRE			
1	2	3	4

FECHA
11/01/2021

Variable	Calendario Ejecutado												
	Enero	Febrero	Marzo	Abril	Mayo	Junio	Julio	Agosto	Septiembre	Octubre	Noviembre	Diciembre	Total
DENOMINADOR	1.000	1.000	1.000	1.000	1.000	1.000	1.000	1.000	1.000	1.000	1.000	30.000	30.000

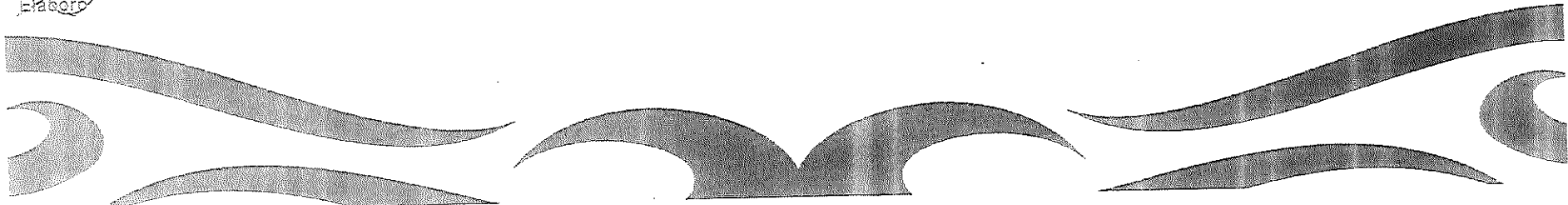
AVANCES PROGRAMÁTICOS							VARIACIÓN		
Trimestral			Acumulado				Trimestral		
Programado	Ejecutado	Nivel de Cumplimiento	Programado		Ejecutado		Nivel de Cumplimiento	Numerador	Denominador
abs	abs	%	abs	%	abs	%	%	%	%
100.000	110.000	110.000	100.000	100.000	110.000	110.000	110.000	10.000	0.000


RESULTADOS			Observaciones
Meta Anual Equivalente	Color del Semáforo		
110.000	VERDE	SE SUPERÓ LA META DEBIDO A QUE SE INCREMENTÓ EL NÚMERO DE DEPENDENCIAS QUE PARTICIPARON EN LA EMISIÓN DE CONTENIDOS.	

C. LETICIA CARREÓN VAZQUEZ  
 ANALISTA TÉCNICO  
 Elaboró

C. FELIPE ANTONIO ESPARZA Y BAH  
 DIRECTOR DE DISEÑO  
 Revisó

MTR. CARLOS ORVAÑANOS REA  
 COORDINADOR GENERAL DE COMUNICACION  
 Autorizó





**GOBIERNO DEL ESTADO DE QUINTANA ROO**  
**FORMATO EVALUATORIO PROGRAMÁTICO DEL SIPPRES FESIPPRES-01**  
**INDICADORES**

TRIMESTRE			
1	2	3	

FECHA
11/01/2021

INSTITUCIÓN: 2111101203 - Coordinación General de Comunicación del Gobierno del Estado de Quintana Roo  
 PROGRAMA PRESUPUESTARIO: FD13 - Comunicación Gubernamental  
 UNIDAD RESPONSABLE: 1203-1404 - Dirección de Diseño  
 ACTIVIDAD: F.P.C01.A01 - Elaboración y diseño de comunicados del titular del poder ejecutivo, para su difusión y publicación en pagina web de la CGC y/o a través de los medios de comunicación

IDENTIFICACIÓN DEL INDICADOR	
Indicador	INDA1 - Porcentaje de comunicados elaborados y diseñados para su difusión y publicación.

VARIABLES			
NUMERADOR	No. De comunicados elaborados y diseñados	Unidad de Medida del Numerador	805 - Comunicado ()
DENOMINADOR	No. De comunicados elaborados y diseñados programados	Unidad de Medida del Denominador	805 - Comunicado ()

METAS												
Linea Base	Año Meta	Meta Programada en el Año	Tipo de Meta	Comportamiento del Indicador hacia la Meta	Tipo de Método	Semaforización						
						Verde	Amarillo	Rojo				
Año:	2019	2020	100.000	NO ACUMULATIVA	ASCENDENTE	PORCENTAJE	85.000	115.000	75.000	84.999	74.999	115.001
Valor:	100.000	2020	100.000									

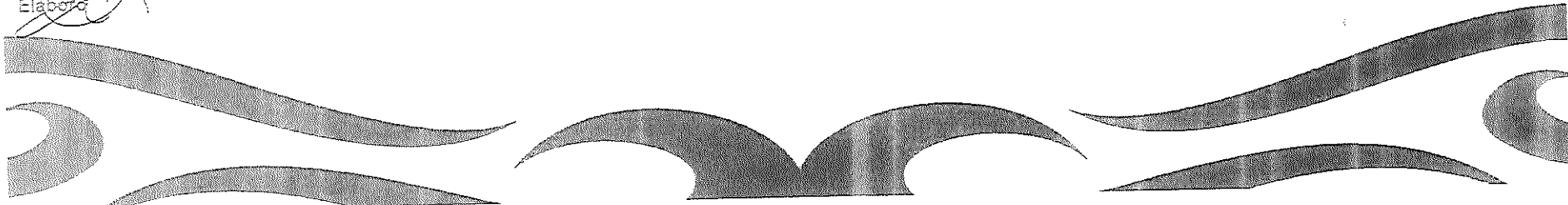
Variable	Calendario Programado												
	Enero	Febrero	Marzo	Abril	Mayo	Junio	Julio	Agosto	Septiembre	Octubre	Noviembre	Diciembre	Total
NUMERADOR	0.000	0.000	109.000	0.000	0.000	109.000	0.000	0.000	109.000	0.000	0.000	109.000	109.000
DENOMINADOR	1.000	1.000	109.000	1.000	1.000	109.000	1.000	1.000	109.000	1.000	1.000	109.000	109.000

Variable	Calendario Ejecutado												
	Enero	Febrero	Marzo	Abril	Mayo	Junio	Julio	Agosto	Septiembre	Octubre	Noviembre	Diciembre	Total
NUMERADOR	0.000	0.000	125.000	0.000	0.000	102.000	0.000	0.000	105.000	0.000	0.000	118.000	113.284

C. LETICIA CARREON VAZQUEZ  
 ANALISTA TECNICO  
 Elaboro

C. FELIRE ANTONIO ESPARZA Y BAH  
 DIRECTOR DE DISEÑO  
 Revisó

MIRCO CARLOS ORVAÑANOS REA  
 COORDINADOR GENERAL DE COMUNICACION  
 Autorizó






GOBIERNO DEL ESTADO DE QUINTANA ROO  
 FORMATO EVALUATORIO PROGRAMÁTICO DEL SIPPRES FESIPPRES-01  
 INDICADORES


TRIMESTRE				FECHA
1	2	3	4	11/01/2021

Variable	Calendario Ejecutado												
	Enero	Febrero	Marzo	Abril	Mayo	Junio	Julio	Agosto	Septiembre	Octubre	Noviembre	Diciembre	Total
DENOMINADOR	1.000	1.000	109.000	1.000	1.000	109.000	1.000	1.000	109.000	1.000	1.000	109.000	109.000

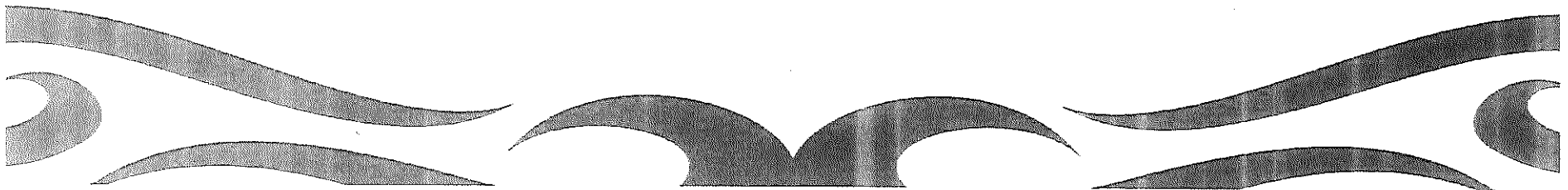
AVANCES PROGRAMÁTICOS								VARIACION	
Trimestral			Acumulado					Trimestral	
Programado	Ejecutado	Nivel de Cumplimiento	Programado		Ejecutado		Nivel de Cumplimiento	Numerador	Denominador
abs	abs	%	abs	%	abs	%	%	%	%
100.000	108.257	108.257	100.000	100.000	103.931	103.931	103.931	8.257	0.000

RESULTADOS		
Meta Anual Equivalente	Color del Semáforo	Observaciones
108.257	VERDE	SE SUPERÓ LA META DEBIDO A UN INCREMENTO DE LA INFORMACIÓN GUBERNAMENTAL

  
 C. LETICIA CARREÓN VÁZQUEZ  
 ANALISTA TÉCNICO  
 Elaboró

  
 C. FELIPE ANTONIO ESPARZA BAH  
 DIRECTOR DE DISEÑO  
 Revisó

  
 MTR. CARLOS ORVAÑANOS REA  
 COORDINADOR GENERAL DE COMUNICACION  
 Autorizó





GOBIERNO DEL ESTADO DE QUINTANA ROO  
 FORMATO EVALUATORIO PROGRAMÁTICO DEL SIPPRES FESIPPRES-01

INDICADORES

TRIMESTRE			
1	2	3	4

FECHA
15/01/2021

INSTITUCIÓN: 2111101203 - Coordinación General de Comunicación del Gobierno del Estado de Quintana Roo  
 PROGRAMA PRESUPUESTARIO: Gestión y Apoyo Institucional  
 UNIDAD RESPONSABLE: 1203-1405 - Dirección de Administración  
 COMPONENTE: F.P.C01 - Actividades de facilitación (apoyo) desarrolladas para el cumplimiento de metas de las áreas sustantivas

IDENTIFICACIÓN DEL INDICADOR

Indicador	INDC01 - Porcentaje de cumplimiento programático de metas sustantivas de la institución
-----------	---

VARIABLES

NUMERADOR	Total de indicadores de Componentes y Actividades en los Programas Presupuestarios sustantivos de la Coordinación General de Comunicación que alcanzan metas satisfactorias (rango verde) de acuerdo con su semaforización	Unidad de Medida del Numerador	373 - Indicadores de Componentes y Actividades ( )
DENOMINADOR	Total de indicadores de Componentes y Actividades en los Programas Presupuestarios sustantivos de la Coordinación General de Comunicación	Unidad de Medida del Denominador	373 - Indicadores de Componentes y Actividades ( )

METAS

Línea Base	Año Meta	Meta Programada en el Año	Tipo de Meta	Comportamiento del Indicador hacia la Meta	Tipo de Método	Semaforización					
						Verde	Amarillo	Rojo			
Año: 2019	2020	100.000	NO ACUMULATIVA	ASCENDENTE	PORCENTAJE	85.000	115.000	75.000	84.999	74.999	115.001

Variable	Calendario Programado													
	Enero	Febrero	Marzo	Abril	Mayo	Junio	Julio	Agosto	Septiembre	Octubre	Noviembre	Diciembre	Total	
NUMERADOR	0.000	0.000	0.000	0.000	0.000	0.000	0.000	0.000	0.000	0.000	0.000	0.000	15.000	15.000
DENOMINADOR	1.000	1.000	1.000	1.000	1.000	1.000	1.000	1.000	1.000	1.000	1.000	1.000	15.000	15.000

LIC. DIEGO TRINIDAD TAPIA  
 JEFE ÁREA FINANCIERA

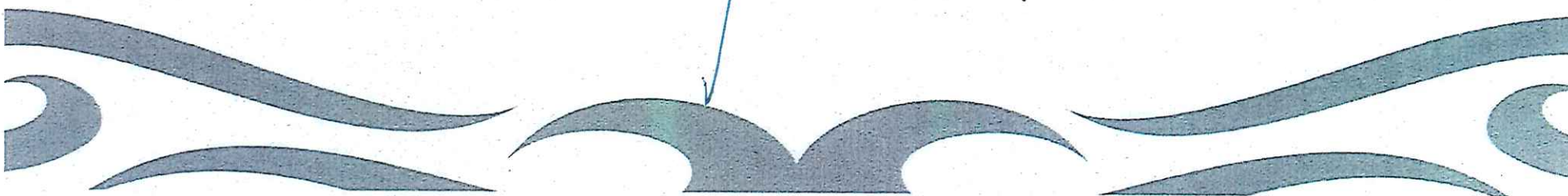
C.P. JUAN ANTONIO ROSADO MEJIA  
 DIRECTOR DE ADMINISTRACION

MTRC. CARLOS ORVAÑANOS REA  
 COORDINADOR GENERAL DE COMUNICACION

Elaboró

Revisó

Autorizó



INDICADORES

TRIMESTRE			
1	2	3	4

FECHA
15/01/2021

Variable	Calendario Ejecutado												
	Enero	Febrero	Marzo	Abril	Mayo	Junio	Julio	Agosto	Septiembre	Octubre	Noviembre	Diciembre	Total
NUMERADOR	0.000	0.000	0.000	0.000	0.000	0.000	0.000	0.000	0.000	0.000	0.000	13.000	13.000
DENOMINADOR	1.000	1.000	1.000	1.000	1.000	1.000	1.000	1.000	1.000	1.000	1.000	15.000	15.000

AVANCES PROGRAMÁTICOS								VARIACIÓN	
Trimestral			Acumulado					Trimestral	
Programado	Ejecutado	Nivel de Cumplimiento	Programado		Ejecutado		Nivel de Cumplimiento	Numerador	Denominador
abs	abs	%	abs	%	abs	%	%	%	%
100.000	86.667	86.667	100.000	100.000	86.667	86.667	86.667	-13.333	0.000

RESULTADOS		
Meta Anual Equivalente	Color del Semáforo	Observaciones
86.667	VERDE	NO SE ALCANZO LA META DERIVADO DE QUE HUBO SITUACIONES QUE POR LA PANDEMIA DEL COVID 19, IMPIDIO REALIZAR ACTIVIDADES, LO QUE IMPIDIO ALCANZAR LA META PROGRAMADA

LIC. DIEGO TRINIDAD TAPIA  
 JEFE ÁREA FINANCIERA

C.P. JUAN ANTONIO ROSAD MEJÍA  
 DIRECTOR DE ADMINISTRACION

Revisó

MTR. CARLOS ORVANANOS REA  
 COORDINADOR GENERAL DE COMUNICACION

Autorizó

Elaboró





GOBIERNO DEL ESTADO DE QUINTANA ROO  
 FORMATO EVALUATORIO PROGRAMÁTICO DEL SIPPRES FESIPPRES-01

INDICADORES

TRIMESTRE			
1	2	3	4

FECHA
07/01/2021

INSTITUCIÓN: 2111101203 - Coordinación General de Comunicación del Gobierno del Estado de Quintana Roo  
 PROGRAMA PRESUPUESTARIO: Comunicación Gubernamental  
 UNIDAD RESPONSABLE: 1203-1410 - Dirección de Redes Sociales  
 COMPONENTE: F.P.C02 - Los contenidos de información de las obras y acciones del Gobierno, través de la pagina web de la CGC y en las cuentas de redes sociales, son difundidas.

IDENTIFICACIÓN DEL INDICADOR	
Indicador	INDC2 - Porcentaje de visitas a la pagina web de la CGC

VARIABLES			
NUMERADOR	Número de visitas realizadas	Unidad de Medida del Numerador	797 - Visita ()
DENOMINADOR	No de visitas programadas	Unidad de Medida del Denominador	797 - Visita ()

TIEMPO											
Linea Base	Año Meta	Meta Programada	Tipo de Meta	Comportamiento del Indicador hacia la Meta	Tipo de Método	Semafización					
Año:	2019	en el Año				Verde	Amarillo	Rojo			
Valor:	100.000	2020	100.000	NO ACUMULATIVA	ASCENDENTE	85.000	115.000	75.000	84.999	74.999	115.001

Variable	Calendario Programado												
	Enero	Febrero	Marzo	Abril	Mayo	Junio	Julio	Agosto	Septiembre	Octubre	Noviembre	Diciembre	Total
NUMERADOR	0.000	0.000	300,010.000	0.000	0.000	300,010.000	0.000	0.000	405,000.000	0.000	0.000	300,010.000	332,592.354
DENOMINADOR	1.000	1.000	300,010.000	1.000	1.000	300,010.000	1.000	1.000	405,000.000	1.000	1.000	300,010.000	332,592.354

Variable	Calendario Ejecutado												
	Enero	Febrero	Marzo	Abril	Mayo	Junio	Julio	Agosto	Septiembre	Octubre	Noviembre	Diciembre	Total
NUMERADOR	0.000	0.000	340,756.000	0.000	0.000	100,315.000	0.000	0.000	438,315.000	0.000	0.000	345,000.000	357,177.222

C. PEDRO ROLANDO DEZU CASTELLANOS  
 OPERADOR DE MEDIOS DIGITALES

LIC. GUILLERMO URIEL ROBLES MARTÍNEZ  
 DIRECTOR DE REDES SOCIALES

MTRO. CARLOS ORVAÑANOS REA  
 COORDINADOR GENERAL DE COMUNICACION

Elaboró

Revisó

Autorizó



**GOBIERNO DEL ESTADO DE QUINTANA ROO**  
**FORMATO EVALUATORIO PROGRAMÁTICO DEL SIPPRES FESIPPRES-01**  
**INDICADORES**

TRIMESTRE			
1	2	3	4

FECHA
07/01/2021

Variable	Calendario Ejecutado												Total
	Enero	Febrero	Marzo	Abril	Mayo	Junio	Julio	Agosto	Septiembre	Octubre	Noviembre	Diciembre	
DENOMINADOR	1.000	1.000	300,010.000	1.000	1.000	300,010.000	1.000	1.000	405,000.000	1.000	1.000	300,010.000	332,592.354

INDICADORES								RESULTADOS	
Trimestral			Acumulado					Trimestral	
Programado	Ejecutado	Nivel de Cumplimiento	Programado		Ejecutado		Nivel de Cumplimiento	Numerador	Denominador
abs	abs	%	abs	%	abs	%	%	%	%
100.000	114.996	114.996	100.000	100.000	107.392	107.392	107.392	14.996	0.000

Meta Anual Equivalente	Color del Semáforo	Observaciones
114.996	VERDE	La meta se supero debido a las visitas para verificar información generada debido a la situación del Covid-19 y a la temporada de huracanes

C. PEDRO ROLANDO RUIZ CASTELLANOS  
 OPERADOR DE MEDIOS DIGITALES

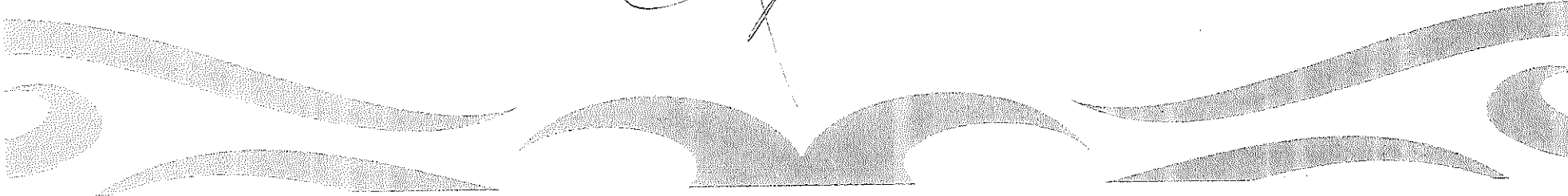
Elaboró

LC. GUILLERMO URIEL ROBLES MARTÍNEZ  
 DIRECTOR DE REDES SOCIALES

Revisó

MTRO. CARLOS ORVAÑANOS REA  
 COORDINADOR GENERAL DE COMUNICACION

Autorizó







**GOBIERNO DEL ESTADO DE QUINTANA ROO**  
**FORMATO EVALUATORIO PROGRAMÁTICO DEL SIPPRES FESIPPRES-01**  
**INDICADORES**

TRIMESTRE			
1	2	3	4

FECHA
07/01/2021

**INSTITUCIÓN:** 2111101203 - Coordinación General de Comunicación del Gobierno del Estado de Quintana Roo  
**PROGRAMA PRESUPUESTARIO:** F013 - Comunicación Gubernamental  
**UNIDAD RESPONSABLE:** 1203-1410 - Dirección de Redes Sociales  
**ACTIVIDAD:** F.P.C02.A01 - Publicación de los contenidos de información en la pagina web de la CGC y las cuentas de redes sociales.

IDENTIFICACION DEL INDICADOR	
Indicador	INDA1 - Porcentaje de publicaciones en la pagina web de la CGC y en las cuentas de redes sociales.

UNIDADES DE MEDIDA			
NUMERADOR	No. De contenidos de información publicados	Unidad de Medida del Numerador	1025 - Contenidos Publicados ()
DENOMINADOR	No. De contenido de información recibidos	Unidad de Medida del Denominador	1025 - Contenidos Publicados ()

METAS												
Linea Base		Año Meta	Meta Programada	Tipo de Meta	Comportamiento del Indicador hacia la Meta	Tipo de Método	Semaforización					
Año:	2019		en el Año				Verde	Amarillo	Rojo			
Valor:	100.000	2020	100.000	NO ACUMULATIVA	ASCENDENTE	PORCENTAJE	85.000	115.000	75.000	84.999	74.999	115.001

Variable	Calendario Programado												
	Enero	Febrero	Marzo	Abril	Mayo	Junio	Julio	Agosto	Septiembre	Octubre	Noviembre	Diciembre	Total
NUMERADOR	0.000	0.000	690.000	0.000	0.000	690.000	0.000	0.000	690.000	0.000	0.000	690.000	690.000
DENOMINADOR	1.000	1.000	690.000	1.000	1.000	690.000	1.000	1.000	690.000	1.000	1.000	690.000	690.000

Variable	Calendario Ejecutado												
	Enero	Febrero	Marzo	Abril	Mayo	Junio	Julio	Agosto	Septiembre	Octubre	Noviembre	Diciembre	Total
NUMERADOR	0.000	0.000	621.000	0.000	0.000	339.000	0.000	0.000	594.000	0.000	0.000	700.000	596.006

C. PEDRO ROLANDO BELLO CASTELLANOS  
 OPERADOR DE MEDIOS DIGITALES

LIC. GUILLERMO URIEL ROBLES MARTÍNEZ  
 DIRECTOR DE REDES SOCIALES

MTR. CARLOS ORVAÑANOS REA  
 COORDINADOR GENERAL DE COMUNICACION

Elaboró

Revisó

Autorizó

GOBIERNO DEL ESTADO DE QUINTANA ROO  
 FORMATO EVALUATORIO PROGRAMÁTICO DEL SIPPRES FESIPPRES-01

INDICADORES

TRIMESTRE			
1	2	3	4

FECHA
07/01/2021

Variable	Calendario Ejecutado												Total
	Enero	Febrero	Marzo	Abril	Mayo	Junio	Julio	Agosto	Septiembre	Octubre	Noviembre	Diciembre	
DENOMINADOR	1.000	1.000	690.000	1.000	1.000	690.000	1.000	1.000	690.000	1.000	1.000	690.000	690.000

Trimestral			Acumulado				Trimestral		
Programado	Ejecutado	Nivel de Cumplimiento	Programado		Ejecutado		Nivel de Cumplimiento	Numerador	Denominador
abs	abs	%	abs	%	abs	%	%	%	%
100.000	101.449	101.449	100.000	100.000	86.378	86.378	86.378	1.449	0.000

Meta Anual Equivalente	Color del Semáforo	Observaciones
101.449	VERDE	Se alcanzó la meta aun con la baja recepción de boletines por parte de las dependencias, debido a la contingencia. NOTA: Solamente se tomaron en cuenta los Boletines recibidos, Notas del Gobernador, Transcripción de los mensajes del gobernador y agendas del mismo

C. PEDRO ROLANDO UZIL CASTELLANOS  
 OPERADOR DE MEDIOS DIGITALES

Elaboró

LIC. GUILLERMO URIEL ROBLES MARTINEZ  
 DIRECTOR DE REDES SOCIALES

Revisó

MTRO. CARLOS ORVAÑANOS REA  
 COORDINADOR GENERAL DE COMUNICACION

Autorizó



**GOBIERNO DEL ESTADO DE QUINTANA ROO**  
**FORMATO EVALUATORIO PROGRAMÁTICO DEL SIPPRES FESIPPRES-01**  
**INDICADORES**

TRIMESTRE			
1	2	3	4

FECHA
07/01/2021

INSTITUCIÓN: 2111101203 - Coordinación General de Comunicación del Gobierno del Estado de Quintana Roo  
 PROGRAMA PRESUPUESTARIO: F013 - Comunicación Gubernamental  
 UNIDAD RESPONSABLE: 1203-1410 - Dirección de Redes Sociales  
 ACTIVIDAD: F.P.C02.A02 - Procesamiento de los contenidos de información que serán difundidos en la página web de la CGC y las cuentas de redes sociales.

IDENTIFICACIÓN DEL INDICADOR	
Indicador	INDA2 - Porcentaje de contenidos de información procesados para su publicación en la página web de la CGC y en las cuentas de redes sociales.

VARIABLES			
NUMERADOR	No. de contenidos de información procesados	Unidad de Medida del Numerador	1025 - Contenidos Publicados ()
DENOMINADOR	No. de contenidos de información recibidos	Unidad de Medida del Denominador	1025 - Contenidos Publicados ()

METAS											
Linea Base	Año Meta	Meta Programada en el Año	Tipo de Meta	Comportamiento del Indicador hacia la Meta	Tipo de Método	Semaforización					
						Verde	Amarillo	Rojo			
Año:	2019					85.000	115.000	75.000	84.999	74.999	115.001
Valor:	100.000	2020	100.000	NO ACUMULATIVA	ASCENDENTE						

Variable	Calendario Programado												Total
	Enero	Febrero	Marzo	Abril	Mayo	Junio	Julio	Agosto	Septiembre	Octubre	Noviembre	Diciembre	
NUMERADOR	0.000	0.000	609.000	0.000	0.000	609.000	0.000	0.000	609.000	0.000	0.000	609.000	609.000
DENOMINADOR	1.000	1.000	609.000	1.000	1.000	609.000	1.000	1.000	609.000	1.000	1.000	609.000	609.000

Variable	Calendario Ejecutado												Total
	Enero	Febrero	Marzo	Abril	Mayo	Junio	Julio	Agosto	Septiembre	Octubre	Noviembre	Diciembre	
NUMERADOR	0.000	0.000	621.000	0.000	0.000	339.000	0.000	0.000	594.000	0.000	0.000	700.000	596.006

C. PEDRO ROLANDO DE LA CASTELLANOS  
 OPERADOR DE MEDIOS DIGITALES

LIC. GUILLERMO URIEL ROBLES MARTINEZ  
 DIRECTOR DE REDES SOCIALES

MTRO. CARLOS ORVAÑANOS REA  
 COORDINADOR GENERAL DE COMUNICACION

Elaboró

Autorizó



**GOBIERNO DEL ESTADO DE QUINTANA ROO**  
**FORMATO EVALUATORIO PROGRAMÁTICO DEL SIPPRES FESIPPRES-01**

**INDICADORES**

TRIMESTRE			
1	2	3	4

FECHA
07/01/2021

Variable	Calendario Ejecutado												
	Enero	Febrero	Marzo	Abril	Mayo	Junio	Julio	Agosto	Septiembre	Octubre	Noviembre	Diciembre	Total
DENOMINADOR	1.000	1.000	609.000	1.000	1.000	609.000	1.000	1.000	609.000	1.000	1.000	609.000	609.000

AVANCES PROGRAMÁTICOS								VARIACION	
Trimestral			Acumulado					Trimestral	
Programado	Ejecutado	Nivel de Cumplimiento	Programado		Ejecutado		Nivel de Cumplimiento	Numerador	Denominador
abs	abs	%	abs	%	abs	%	%	%	%
100.000	114.943	114.943	100.000	100.000	97.866	97.866	97.866	14.943	0.000

RESUMEN		
Meta Anual Equivalente	Color del Semáforo	Observaciones
114.943	VERDE	Se supero la meta a pesar de la contingencia sanitaria por covid 19 y al periodo vacacional de diciembre

C. PEDRO ROLANDO BZUC CASTELLANOS  
 OPERADOR DE MEDIOS DIGITALES

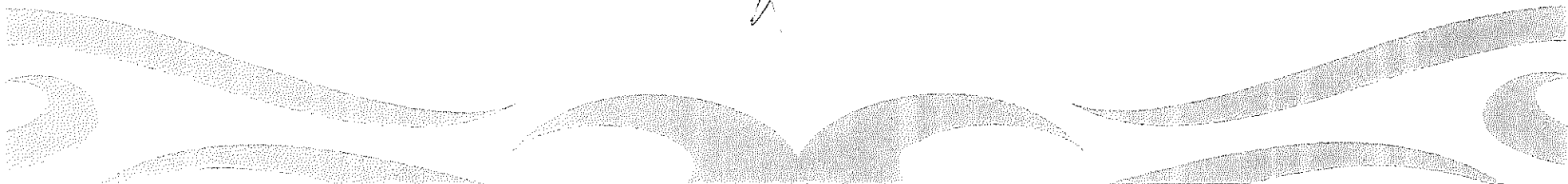
Elaboró

LIC. GUILLERMO URIEL ROBLES MARTÍNEZ  
 DIRECTOR DE REDES SOCIALES

Revisó

MTR. CARLOS ORVAÑANOS REA  
 COORDINADOR GENERAL DE COMUNICACION

Autorizó





GOBIERNO DEL ESTADO DE QUINTANA ROO  
 FORMATO EVALUATORIO PROGRAMÁTICO DEL SIPPRES FESIPPRES-01

INDICADORES

TRIMESTRE			
1	2	3	4

FECHA
07/01/2021

INSTITUCIÓN: 2111101203 - Coordinación General de Comunicación del Gobierno del Estado de Quintana Roo  
 PROGRAMA PRESUPUESTARIO: F013 - Comunicación Gubernamental  
 UNIDAD RESPONSABLE: 1203-1410 - Dirección de Redes Sociales  
 ACTIVIDAD: F.P.C02.A03 - Recepción de los contenidos de información que serán difundidos en la pagina web de la CGC y las cuentas de redes sociales.

IDENTIFICACIÓN DEL INDICADOR	
Indicador	INDA3 - Porcentaje de contenidos de información recibidos para su difusión en la pagina web de la CGC y en las cuentas de redes sociales.

UNIDADES			
NUMERADOR	No. de contenidos de información recibidos	Unidad de Medida del Numerador	1025 - Contenidos Publicados ()
DENOMINADOR	No. de contenidos de información difundidos	Unidad de Medida del Denominador	1025 - Contenidos Publicados ()

METAS												
Linea Base	Año Meta	Meta Programada en el Año	Tipo de Meta	Comportamiento del Indicador hacia la Meta	Tipo de Método	Semaforización						
						Verde	Amarillo	Rojo				
Año:	2019											
Valor:	100.000	2020	100.000	NO ACUMULATIVA	ASCENDENTE	PORCENTAJE	85.000	115.000	75.000	84.999	74.999	115.001

Variable	Calendario Programado												
	Enero	Febrero	Marzo	Abril	Mayo	Junio	Julio	Agosto	Septiembre	Octubre	Noviembre	Diciembre	Total
NUMERADOR	0.000	0.000	609.000	0.000	0.000	609.000	0.000	0.000	609.000	0.000	0.000	609.000	609.000
DENOMINADOR	1.000	1.000	609.000	1.000	1.000	609.000	1.000	1.000	609.000	1.000	1.000	609.000	609.000

Variable	Calendario Ejecutado												
	Enero	Febrero	Marzo	Abril	Mayo	Junio	Julio	Agosto	Septiembre	Octubre	Noviembre	Diciembre	Total
NUMERADOR	0.000	0.000	621.000	0.000	0.000	339.000	0.000	0.000	594.000	0.000	0.000	700.000	596.006

C. PEDRO ROLANDO OZUJ CASTELLANOS  
 OPERADOR DE MEDIOS DIGITALES

LIC. GUILLERMO URIEL ROBLES MARTÍNEZ  
 DIRECTOR DE REDES SOCIALES

MTRO. CARLOS ORVAÑANOS REA  
 COORDINADOR GENERAL DE COMUNICACION

Elaboró

Revisó

Autorizó



GOBIERNO DEL ESTADO DE QUINTANA ROO  
 FORMATO EVALUATORIO PROGRAMÁTICO DEL SIPPRES FESIPPRES-01

INDICADORES

TRIMESTRE			
1	2	3	4

FECHA
07/01/2021

Variable	Calendario Ejecutado												
	Enero	Febrero	Marzo	Abril	Mayo	Junio	Julio	Agosto	Septiembre	Octubre	Noviembre	Diciembre	Total
DENOMINADOR	1.000	1.000	609.000	1.000	1.000	609.000	1.000	1.000	609.000	1.000	1.000	609.000	609.000

Trimestral			Acumulado						Trimestral	
Programado	Ejecutado	Nivel de Cumplimiento	Programado		Ejecutado		Nivel de Cumplimiento	Numerador	Denominador	
abs	abs	%	abs	%	abs	%	%	%	%	
100.000	114.943	114.943	100.000	100.000	97.866	97.866	97.866	14.943	0.000	

Meta Anual Equivalente	Color del Semáforo	Observaciones
114.943	VERDE	Se supero la meta a pesar de la contingencia sanitaria por el COVID 19, y de la poca información emitida por partes de las dependencias que participan en la generación de información que se sube en la pagina de la Coordinación.

C. PEDRO ROLANDO DE CASTELLANOS  
 OPERADOR DE MEDIOS DIGITALES

Ejecutó

LIC. GUILLERMO URIEL ROBLES MARTÍNEZ  
 DIRECTOR DE REDES SOCIALES

Revisó

MTO. CARLOS ORVANANOS REA  
 COORDINADOR GENERAL DE COMUNICACION

Autorizó

FORMATO EVALUATORIO PROGRAMÁTICO DEL SIPRES FESIPRES-01  
INDICADORES

TRIMESTRE			
1	2	3	4

FECHA
12/01/2021

INSTITUCIÓN: 211101203 - Coordinación General de Comunicación del Gobierno del Estado de Quintana Roo  
PROGRAMA PRESUPUESTARIO: F012 - Comunicación Social  
UNIDAD RESPONSABLE: 1203-3301 - Dirección General de Vinculación  
ACTIVIDAD: F.P.C01.A02 - Recepción de números telefónicos y correos electrónicos solicitados a representantes de medios de comunicación para la elaboración de Agenda de medios.

Indicador: INDIA1 - Porcentaje de solicitudes de Números telefónicos y correos electrónicos.

VARIABLES		Unidad de Medida del Numerador	Unidad de Medida del Denominador
NUMERADOR	Numero telefónicos y correos electrónicos obtenidos		
DENOMINADOR	Numero de telefónos y correos electrónicos solicitados		

METAS													
Año:	Valor:	Linea Base	Año Meta	Meta Programada en el Año	Tipo de Meta	Comportamiento del Indicador hacia la Meta	Tipo de Método	Semefortización				Total	
								Verde	Amarillo	Roj			
2019	100.000		2020	100.000	NO ACUMULATIVA	ASCENDENTE	PORCENTAJE	85.000	115.000	75.000	84.999	74.999	115.001

Variable	Calendario Programado												
	Enero	Febrero	Marzo	Abril	Mayo	Junio	Julio	Agosto	Septiembre	Octubre	Noviembre	Diciembre	Total
NUMERADOR	0.000	0.000	0.000	0.000	0.000	0.000	0.000	0.000	0.000	0.000	0.000	36.000	36.000
DENOMINADOR	1.000	1.000	1.000	1.000	1.000	1.000	1.000	1.000	1.000	1.000	1.000	36.000	36.000

ING. JORGE MARIN GIL


MTR. CARLOS ORVAÑANOS REA  
COORDINADOR GENERAL DE COMUNICACION


MTR. CARLOS ORVAÑANOS REA  
COORDINADOR GENERAL DE COMUNICACION

ANALISTA  
Elaboró

Revisó

Autorizó





GOBIERNO DEL ESTADO DE QUINTANA ROO  
 FORMATO EVALUATORIO PROGRAMÁTICO DEL SIPPRES RESIPRES-01  
 INDICADORES

TRIMESTRE		
1	2	3

FECHA
12/01/2021

Variable	Calendario Ejecutado												Total
	Enero	Febrero	Marzo	Abril	Mayo	Junio	Julio	Agosto	Septiembre	Octubre	Noviembre	Diciembre	
DENOMINADOR	1,000	1,000	1,000	1,000	1,000	1,000	1,000	1,000	1,000	1,000	1,000	36,000	38,000
<b>AVANCES PROGRAMÁTICOS</b>													
Programado	Trimestral			Programado			Acumulado			Trimestral			
	abs	abs	%	abs	%	abs	%	abs	%	Nivel de Cumplimiento	Nivel de Cumplimiento	Numerador	Denominador
100,000	105,556	105.556	100,000	100.000	100,000	105.556	105.556	105.556	105.556	105.556	5.556	0.000	
<b>RESULTADOS</b>													
Meta Anual Equivalente	Color del Senalador			Observaciones									
105.556	VERDE			SE SUPERO LA META DEBIDO A UN INCREMENTO EN LAS SOLICITUDES DE LOS CORREOS Y TELEFONOS A MEDIOS DE COMUNICACION									

ING. JORGE MARIN GIL  
 ANALISTA


MTR. CARLOS ORVAÑANOS/REA  
 COORDINADOR GENERAL DE COMUNICACION

MTR. CARLOS ORVAÑANOS/REA  
 COORDINADOR GENERAL DE COMUNICACION

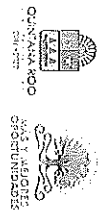
Elaboró

Revisó

Autorizó







**GOBIERNO DEL ESTADO DE QUINTANA ROO**  
**FORMATO EVALUATORIO PROGRAMÁTICO DEL SIPRES FESIPRES-01**  
**INDICADORES**

1	2	3	4
TRIMESTRE			

12/01/2021
FECHA

INSTITUCIÓN: 2111101203 - Coordinación General de Comunicación del Gobierno del Estado de Quintana Roo  
 PROGRAMA PRESUPUESTARIO: F012 - Comunicación Social  
 UNIDAD RESPONSABLE: 1203-3301 - Dirección General de Vinculación  
 ACTIVIDAD: F.P. C01.A01 - Elaboración de Directorio telefónico y correos electrónicos de representantes de medios de comunicación locales y nacionales, obtenidos.

**IDENTIFICACIÓN DEL INDICADOR**

Indicador	INDA1 - Porcentaje de medios locales y nacionales que proporcionaron sus números telefónicos y correos electrónicos.	
-----------	--	--

**VARIABLES**

NUMERADOR	Total de medios locales y nacionales que proporcionaron sus Números, telefónicos y correos electrónicos		Unidad de Medida del Numerador	453 - Medio de Difusión ( )
DENOMINADOR	Total de medios que se solicitó sus Números, telefónicos y correos solicitados		Unidad de Medida del Denominador	453 - Medio de Difusión ( )

**METAS**

Año:	Linea Base	Año Meta	Meta Programada en el Año	Tipo de Meta	Comportamiento del Indicador hacia la Meta	Tipo de Método		Semifortezación					Total
						Verde	Amarillo	Rojos					
2019	2020	100,000	100,000	NO ACUMULATIVA	ASCENDENTE	85,000	115,000	75,000	84,999	74,999	115,001		


**Calendario Programado**

Variable	Calendario Ejecutado												Total
	Enero	Febrero	Marzo	Abril	Mayo	Junio	Julio	Agosto	Septiembre	Octubre	Noviembre	Diciembre	
NUMERADOR	0,000	0,000	0,000	0,000	0,000	0,000	0,000	0,000	0,000	0,000	0,000	36,000	36,000
DENOMINADOR	1,000	1,000	1,000	1,000	1,000	1,000	1,000	1,000	1,000	1,000	1,000	36,000	36,000
NUMERADOR	0,000	0,000	0,000	0,000	0,000	0,000	0,000	0,000	0,000	0,000	0,000	38,000	38,000

ING. JORGE MARIN GIL  
 ANALISTA  
 Elaboró

MTR. CARLOS ORVIANOS REA  
 COORDINADOR GENERAL DE COMUNICACION

MTR. CARLOS ORVIANOS REA  
 COORDINADOR GENERAL DE COMUNICACION  
 Autorizó





GOBIERNO DEL ESTADO DE QUINTANA ROO  
 FORMATO EVALUATORIO PROGRAMÁTICO DEL SIPRES FESIPRES-01  
 INDICADORES

	TRIMESTRE		
1	2	3	4
			FECHA
			12/01/2021

Variable	Calendario Ejecutado												Total	
	Enero	Febrero	Marzo	Abril	Mayo	Junio	Julio	Agosto	Septiembre	Octubre	Noviembre	Diciembre		
DENOMINADOR	1,000	1,000	1,000	1,000	1,000	1,000	1,000	1,000	1,000	1,000	1,000	1,000	36,000	36,000

AVANCES PROGRAMÁTICOS												VARIACIÓN		
Programado	Trimestral						Acumulado						Trimestral	
	Ejecutado	Nivel de Cumplimiento	Programado	Nivel de Cumplimiento	Ejecutado	Nivel de Cumplimiento	Ejecutado	Nivel de Cumplimiento	Programado	Nivel de Cumplimiento	Numerador	Denominador		
abs	abs	%	abs	%	abs	%	abs	%	abs	%	%	%		
100.000	105.556	105.556	100.000	100.000	100.000	100.000	105.556	105.556	105.556	105.556	5.556	0.000		

RESULTADOS		Observaciones	
Meta Anual Equivalente	Color del Semáforo	SE SUPERO LA META DEBIDO A UN INCREMENTO DE MEDIOS QUE PRESTARON SUS SERVICIOS INFORMATIVOS Y PROPORCIONARON SUS NUMEROS TELEFONICOS Y CORREOS ELECTRONICOS	
105.556	VERDE		


ING. JORGE MARIN GIL  
 ANALISTA

MTR. CARLOS ORJANANOS REA  
 COORDINADOR GENERAL DE COMUNICACION

Elaboró

Revisó

Autorizó





GOBIERNO DEL ESTADO DE QUINTANA ROO  
 FORMATO EVALUATORIO PROGRAMÁTICO DEL SIPRES FESIPRES-01  
 INDICADORES

INSTITUCIÓN: 211101205 - Coordinación General de Comunicación del Gobierno del Estado de Quintana Roo  
 PROGRAMA PRESUPUESTARIO: F013 - Comunicación Gubernamental  
 UNIDAD RESPONSABLE: 1203-3301 - Dirección General de Vinculación  
 ACTIVIDAD: F.P.001-A04 - Ejecución de reuniones de prensa para establecer y ejecutar las estrategias de comunicación y vinculación social del gobierno en materia de comunicación

TRIMESTRE			FECHA
1	2	3	13/01/2021

Indicador: **IND44 - Porcentaje de reuniones a la que asisten jefes de prensa de comunicación social.**  
**DEFINICIÓN DEL INDICADOR**

VARIABLES		Unidad de Medida del Numerador	708 - Reunión ()
NUMERADOR	No. de reuniones a las que asisten jefes de prensa de comunicación social	Unidad de Medida del Denominador	708 - Reunión ()

METAS												
Año:	2019	Año Meta	Meta Programada en el Año	Tipo de Meta	Comportamiento del Indicador hacia la Meta	Tipo de Método	Verde	Semafización			Rojo	
Valor:	100.000	2020	100.000	NO ACUMULATIVA	ASCENDENTE	PORCENTAJE	85.000	115.000	75.000	84.999	74.999	115.001

Variable	Calendario Programado												
	ENERO	FEBRERO	MARZO	ABRIL	MAYO	JUNIO	JULIO	AGOSTO	SEPTIEMBRE	OCTUBRE	NOVIEMBRE	DECEMBRE	TOTAL
NUMERADOR	0.000	0.000	0.000	0.000	0.000	5.000	0.000	0.000	0.000	0.000	0.000	5.000	5.000
DENOMINADOR	1.000	1.000	1.000	1.000	1.000	5.000	1.000	1.000	1.000	1.000	1.000	5.000	5.000

D. MARIA DE LOS ANGELES GARCIA DAWIAN  
*Graciela Figueroa*  
 AGILIA ADMINISTRATIVO  
 Mtro. CARLOS ORVAÑANOS REA  
 COORDINADOR GENERAL DE COMUNICACION

Elaboró: *Graciela Figueroa*  
 Revisó: *Mtro. Carlos Orvañanos Rea*  
 Autorizó: *Mtro. Carlos Orvañanos Rea*  
 COORDINADOR GENERAL DE COMUNICACION

